

BILANT
30.06.2022

pag.: 1 - lei -

COD	DENUMIRE INDICATORI	SOLD LA INCEPUTUL PERIOADEI	SOLD LA SFARSITUL PERIOADEI
0100			
01003	1.Active fixe necorporale (ct.2030000+2050000+2060000+2080100+2080200+2330000-2800300-2800500-2800801-2800809-2900400-2900500-2900801-2900809-2930100*)	18.401	15.426
01004	2.Instalatii tehnice, mijloace de transport, animale, plantatii, mobilier, aparatura birotica si alte active corporale (ct.2130100+2130200+2130300+2130400+2140000+2310000-2810301-2810302-2810303-2810304-2810400-2910301-2910302-2910303-2910304-2910400-2930200*)	1.115.209	1.161.499
01005	3.Terenuri si cladiri (ct.2110100+2110200+2120101+2120102+2120201+2120301+2120401+2120501+2120601+2120901+2310000-2810100-2810201-2810202-2810203-2810204-2810205-2810206-2810207-2810208-2910100-2910201-2910202-2910203-2910204-2910205-2910206-2910207-2910208-2930200)	36.714.178	37.077.204
01007	5.Active financiare necurente (investitii pe termen lung) peste un an (ct.2600100+2600200+2600300+2650000+2670201+2670202+2670203+2670204+2670205+2670208-2960101-2960102-2960103-2960200), din care:	100	100
01008	Titluri de participare (ct.2600100+2600200+2600300-2960101-2960102-2960103)	100	100
0101			
01015	7.TOTAL ACTIVE NECURENTE (rd.03+04+05+06+07+09)	37.847.888	38.254.229
01019	1.Stocuri (ct.3010000+3020100+3020200+3020300+3020400+3020500+3020600+3020700+3020800+3020900+3030100+3030200+3040100+3040200+3050100+3050200+3070000+3090000+3310000+3320000+3410000+3450000+3460000+3470000+3490000+3510100+3510200+3540100+3540500+3540600+3560000+3570000+3580000+3590000+3610000+3710000+3810000+/-3480000+/-3780000-3910000-3920100-3920200-3920300-3930000-3940100-3940500-3940600-3950100-3950200-3950300-3950400-3950600-3950700-3950800-3960000-3970100-3970200-3970300-3980000-4420803)	659.524	656.339
0102	IMPOZIT PE PROFIT		
01021	Creante din operatiuni comerciale, avansuri si alte decontari (ct.2320000+2340000+4090101+4090102+4110101+4110108+4130100+4180000+4250000+4280102+4610101+4610109+4730109**+4810101+4810102+4810103+4810900+4830000+4840000+4890101+4890301-4910100-4960100+5120800) din care:	121.627	36.427
01022	Creante comerciale si avansuri (ct.2320000+2340000+4090101+4090102+4110101+4110108+4130100+4180000+4610101-4910100-4960100),din care:	99.590	36.427
01023	Creante bugetare (ct.4310100**+4310200**+4310300**+4310400**+4310500**+4310600**+4310700**+4370100**+4370200**+4370300**+4420400+4420802+4440000**+4460100**+4460200**+4480200+4610102+4610104+4630000+4640000+4650100+4650200+4660401+4660402+4660500+4660900+4810101**+4810102**+4810103**+4810900**-4970000), din care:	516.801	268.815
01024	Creantele bugetului general consolidat (ct.4630000+4640000+4650100+4650200+4660401+4660402+4660500+4660900-4970000)	516.801	268.815

COD	DENUMIRE INDICATORI	SOLD LA INCEPUTUL PERIOADEI	SOLD LA SFARSITUL PERIOADEI
01027	Imprumuturi pe termen scurt acordate (ct.2670101+2670102+2670103+2670104+2670105+2670108+2670601+2670602+2670603+2670604+2670605+2670609+4680101+4680102+4680103+4680104+4680105+4680106+4680107+4680108+4680109+4690103+4690105+4690106+4690108+4690109)		366.282
0103	Total creante curente (rd.21+23+25+27)	638.428	671.524
01030	Conturi la trezorerie, casa in lei.		
01033	(ct.5100000+5120101+5120501+5130101+5130301+5130302+5140101+5140301+5140302+5150101+5150103+5150301+5150500+5150600+5160101+5160301+5160302+5170101+5170301+5170302+5200100+5210100+5210300+5230000+5250101+5250102+5250301+5250302+5250400+5260000+5270000+5280000+5290101+5290201+5290301+5290400+5290901+5310101+5410101+5500101+5520000+5550101+5550400+5570101+5580101+5580201+5590101+5600101+5600300+5600401+5610101+5610300+5620101+5620300+5620401+5710100+5710300+5710400+5740101+5740102+5740301+5740302+5740400+5750100+5750300+5750400-7700000)	2.253.423	2.766.112
0104	Total disponibilitati si alte valori (rd.33+33.1+35+35.1)	2.253.423	2.766.112
01040			
01045	7.TOTAL ACTIVE CURENTE (rd.19+30+31+40+41+41.1+42)	3.551.375	4.093.975
01046	8.TOTAL ACTIVE (rd.15+45)	41.399.263	42.348.204
0106			
01060	1.Datorii comerciale, avansuri si alte decontari (ct.2690100+4010100+4030100+4040100+4050100+4080000+4190000+4620101+4620109+4730109+4810101+4810102+4810103+4810900+4830000+4840000+4890201+5090000+5120800), din care:	2.750	6.072
01061	Datorii comerciale si avansuri (ct.4010100+4030100+4040100+4050100+4080000+4190000+4620101), din care:	260	2.922
01062	2.Datorii catre bugete (ct.4310100+4310200+4310300+4310400+4310500+4310600+4310700+4370100+4370200+4370300+4400000+4410000+4420300+4420801+4440000+4460100+4460200+4480100+4550501+4550502+4550503+4620109+4670100+4670200+4670300+4670400+4670500+4670900+4730109+4810900),din care:	101.070	103.111
010631	Contributii sociale (ct.4310100+4310200+4310300+4310400+4310500+4310600+4310700+4370100+4370200+4370300)	78.617	77.617
0107			
01070	4.Imprumuturi pe termen scurt-sume ce urmeaza a fi platite intr-o perioada de pana la un an (ct.5180601+5180603+5180604+5180605+5180606+5180608+5180609+5180800+5190101+5190102+5190103+5190104+5190105+5190106+5190107+5190108+5190109+5190110+5190180+5190190)		366.282
01072	6.Salariile angajatilor (ct.4210000+4230000+4260000+4270100+4270300+4280101)	124.764	120.078
01073	7.Alte drepturi cuvenite altor categorii de persoane (pensii, indemnizatii de		


COD	DENUMIRE INDICATORI	SOLD LA INCEPUTUL PERIOADEI	SOLD LA SFARSITUL PERIOADEI
	somaj, burse) (ct.4220100+4220200+4240000+4260000+4270200+ 4270300+4290000+4380000), din care:	22.176	65.072
01078	10.TOTAL DATORII CURENTE (rd.60+62+65+70+71+72+73+74+75)	250.760	660.615
01079	11.TOTAL DATORII (rd.58+78)	250.760	660.615
0108			
01080	12.ACTIVE NETE = TOTAL ACTIVE - TOTAL DATORII = CAPITALURI PROPRII (rd.80=rd.46-79=rd.90)	41.148.503	41.687.589
01084	1.Rezerve, fonduri (ct.1000000+1000101+1000201+1000202+1000301+ 1000401+1000402+1010000+1020101+1020102+1020103+ 1030000+ 1040101+1040102+1040103+1050100+1050200+1050300+ 1050400+1050500+/-1060000+1060000+1320000+1330000)	25.586.285	25.586.503
01085	2.Rezultatul reportat (ct.1170000-sold creditor)	13.962.435	15.562.538
01087	4.Rezultatul patrimonial al exercitiului (ct.1210000-sold creditor)	1.599.783	538.548
0109			
01090	6.TOTAL CAPITALURI PROPRII (rd.84+85-86+87-88)	41.148.503	41.687.589

Conducatorul institutiei

Conducatorul compartimentului
financiar- contabil

PRIMAR
SANDU DANIEL MIHAIL

CONTABIL,
CROITORU VIRGINICA



CONTUL DE REZULTAT PATRIMONIAL

30.06.2022


pag.: 1 - lei -

COD	DENUMIRE INDICATORI	An precedent	An curent
0200			
02002	1.Venituri din impozite, taxe, contributi de asigurari si alte venituri ale bugetelor (ct.7300100+7300201+7300202+7300203+7310100+7310200+7320100+ 7330000+7340000+7350100+7350200+7350300+7350400+7350500+ 7350601+7350602+7360100+7390000+7450100+ 7450200+7450300+7450400+ 7450500+7450700+7450900+7460100+7460200+7460300+7460900)	2.118.541	2.546.764
02003	2.Venituri din activitati economice (ct.7210000+7220000+7510100+7510200+/-7090000)	44.051	79.168
02004	3.Finantari, subventii, transferuri, alocatii bugetare cu destinatie speciala (ct.7510500+7710000+7720100+7720200+7740100+7740200+7750000+ 7760000+7780000+7790101+7790109)	310.342	117.290
02005	4.Alte venituri operationale (ct.7140000+7180000+7500000+7500100+7500200 +7510300+7510400+7810200+7810300+7810401+7810402+7770000)		25.000
02006	TOTAL VENITURI OPERATIONALE (rd.02+03+04+05)	2.472.934	2.768.222
02008	1.Salarii si contributiile sociale aferente angajatilor (ct.6410000+6420000+6450100+ 6450200+6450300+6450400+6450500+6450600+6450700+6450800+6460000+ 6470000)	1.309.059	1.385.039
02009	2.Subventii si transferuri (ct.6700000+6710000+6720000+6730000+6740000+ 6750000+6760000+6770000+6780000+6790000)	176.175	385.369
0201			
02010	3.Stocuri, consumabile, lucrari si servicii executate de terti (ct.6010000+6020100+ 6020200+6020300+6020400+6020500+6020600+6020700+6020800+6020900+ 6030000+6060000+6070000+6080000+6090000+6100000+6110000+6120000+ 6130000+6140000+6220000+6230000+6240100+6240200+6260000+6270000+ 6280000+6290100)	288.933	387.107
02011	4.Cheltuieli de capital, amortizari si provizioane (ct.6810100+ 6810200+6810300+6810401+6810402+6820101+6820109+ 6820200+6890100+6890200)	90.219	69.692
02013	TOTAL CHELTUIELI OPERATIONALE (rd.08+09+10+11+12)	1.864.386	2.227.207
02015	- EXCEDENT (rd.06-rd.13)	608.548	541.015
0202			
02023	- EXCEDENT (rd.15+20-16-21)	608.548	541.015
02025	VIII. VENITURI EXTRAORDINARE (ct.7910000)		5.750
02026	IX. CHELTUIELI EXTRAORDINARE (ct.6900000+6910000)	-12.007	8.217
02028	- EXCEDENT (rd.25-rd.26)	12.007	
02029	- DEFICIT (rd.26-rd.25)		2.467
020292	- EXCEDENT (rd.23+28-24-29)	620.555	538.548
0203			
02031	- EXCEDENT (rd.29.2-29.4)	620.555	538.548

Conducatorul institutiei

Conducatorul compartimentului
financiar- contabil

PRIMAR
SANDU DANIEL MIHAIL



CONTABIL,
CROITORU VIRGINICA

FINANTELOR PUBLICE TOTAL P/BET

SITUATIA FLUXURILOR DE TREZORERIE

30.06.2022

pag: 1

YOD	DENUMIRE INDICATORI	Total	Casa cl. 8210141	Buget de stat cl. 8201001/770000	Buget local cl. 8210100/770000	Buget social de stat cl. 8201011/8201021/8201031/770000	Buget asigurari pentru sanatate cl. 8709101+8709102/770000	Buget Fond pentru mediu cl. 5709100/770000	Buget tranzactii valutare cl. 3300101/770000	Buget institutiilor publice financiare din venitul propriu al bugetului de activitate cl. 8010101/770000	Buget activitate transferate din venitul propriu al bugetului de activitate cl. 8020101/770000	Buget impozitelor interne si externe cl. 8120101+8140101+8170101/770000	Buget fonduri externe nerambursabile (suma D) cl. 6100103/770000	Alte dependente Fiat (ELCOC)
100	1. Incasari	4.511.242	1.204.423	3.306.819										
1000	2. Plati	3.180.200	1.204.423	1.975.777										
1004	3. Numerar net din activitatea operationala (rd.02-rd.03)	1.331.042		1.331.042										
1006	1. Incasari	1.331.042		1.331.042										
1007	2. Plati	0		0										
1008	3. Numerar net din activitatea de servicii (rd.06-07)	0		0										
101														
1010	1. Incasari	144.200		144.200										
102	3. Numerar net din activitatea de finantare (rd.10-rd.11)	144.200		144.200										
103	IV.CRESTEREA (DESCRESTEREA) NETA DE NUMERAR SI ECHIVALENT DE NUMERAR (rd.04-rd.06-rd.12)	0		0										
104	V.NUMERAR SI ECHIVALENT DE NUMERAR LA INCEPUTUL ANULUI	2.291.470		2.291.470										
1041	-altice recuperate/primito in exercitiul anului precedent	144.200		144.200										
1042	-sume transformate/intrunite in exercitiul anului precedent	0		0										
1043	soluții procedurale	0		0										
1044	VI.NUMERAR SI ECHIVALENT DE NUMERAR LA SFARSITUL PERIOADEI (rd.13-rd.14-rd.14.1-rd.14.2-rd.14.3)	2.761.100		2.761.100										

Conducatorul unitatii contabile
 Director - GOM ABIL,
 CROITORU VIRGINICA

14. IUL 2022

ALTE BILA 2
 TREZORERIA INSURATEI
 CONTROL VENITUS

PRIMAR
 SANDU DANIEL MIHAIL

PRIMAR
 ROMAN BARAGANUL
 C.O. BRAILA-CO. B.

Visa încasările

Conducatorul institutiei

**Situatia activelor si datoriilor institutiilor publice
din administratia locala
30.06.2022**

pag: 1 - lei -


COD	DENUMIRE INDICATORI	Sold la inceputul anului	Sold la sfarsitul perioadei
100			
1005	Disponibilitati in lei ale institutiilor publice locale si ale institutiilor publice de subordonare locala, la trezorerii (ct.5100000+5120101+5120501+5150101+5150103+5150500+5150600+5160101+5160301+5160302+5170101+5170301+5170302+5210100+5210300+5280000+5290201+5290301+5290400+5290901+5410101+5500101+5520000+5550101+5570101+5580101+5580201+5600101+5600300+5610101+5610300+5620101+5620300-7700000), din care:		
1008	Total (in baze cash) (rd.04+05)	2.253.423	2.766.112
101		2.253.423	2.766.112
1010	Total (in baze accrual)(rd.08+09)	2.253.423	2.766.112
113			
1131	Actiuni necotate detinute de autoritatile locale la societati nefinanciare (ct.2600200-2960102)(S11)		
1134	Total (la valoarea contabila neta (la valoarea de intrare mai putin ajustarile cumulate pentru pierderea de valoare) (rd.131+132+133)	100	100
116		100	100
1165	Creante comerciale curente legate de livrari de bunuri si servicii de catre autoritatile locale sau de institutii subordonate acestora(ct.2320000+2340000+4090101+4090102+4110101+4110108+4130100+4180000+4610101-4910100-4960100) Total(rd.166+167+168+172)din care de la:		
1166	-de la gospodariile populatie (S14)	99.590	36.427
117		99.590	36.427
1176	1.Creante ale bugetului local (ct.4640000-4970000). Total (rd.177+178+179+183), din care:		
1177	- de la gospodariile populatie (S14)	516.801	268.815
1178	- de la societati nefinanciare (S11)	516.801	173.695
118			95.120
1185	Total creante (rd.176+184)	516.801	268.815
126			
12671	Sume primite din excedentul anului precedent pentru acoperirea golurilor temporare de casa si pentru finantarea cheltuielilor sectiunii de dezvoltare (ct.5190107+5190190)		
1268	Total(in baze cash)(rd.262+266+267+267.1)		366.282
127			366.282
1275	Total (in baze accrual) (cash+dobanzi) (rd.268+274)		366.282
132			
1320	Datorii comerciale curente legate de livrari de bunuri si servicii (ct.4010100+4030100+4040100+4050100+4080000+4190000+4620101). Total (rd.321+322+326+327) din care catre:		
1321	-Societati nefinanciare (S11)	260	2.922
133		260	2.922
1331	Datoriile institutiilor publice din administratia locala catre bugete (ct.4310100+4310200+4310300+4310400+4310500+4310600+4310700+4370100+4370200+4370300+4420300+4420801+4440000+4460100+4460200+4480100)	101.070	103.111
1332	Salariile angajatilor (ct.4210000+4230000+4260000+4270100+4270300+4280101)	124.764	120.078
1333	Alte drepturi convenite altor categorii de persoane (ct.4260000+4270200+4270300+4290000+4380000)	22.176	65.072
1335	Total (rd.331+332+333+334)	248.010	288.261

Conducatorul institutiei

Conducatorul compartimentului
financiar- contabil

PRIMAR
SANDU DANIEL MIHAIL

CONTABIL,
CROITORU VIRGINICA



CONTUL DE EXECUTIE AL BUGETULUI LOCAL - VENITURI
30.06.2022


Pag. 1 -lei-

Capi- tot	Sub- pa- ra- gra- ful	Gr- pa / ti- col	Al- ne at	Denumire indicator	Prevederi bugetare		Prevederi bugetare anuale aprobrate la finele perioadei de raportare	Prevederi bugetare trimestriale cumulate	Drepturi constatate			Incasari realizate	Stingeri pe alte cai decat incasari	Drepturi constatate de incasat
					I	2			Total, din care:	din anii precedenti	din anul curent			
A				B										
					1	2	3=4+5	4	5	6	7	8=3-6-7		
0001				TOTAL VENITURI-BUGET LOCAL	41.008.000	17.847.000	3.687.723	620.669	3.067.054	3.315.040		372.683		
0002				I. VENITURI CURENTE	5.549.000	2.701.000	3.198.611	620.669	2.577.942	2.825.928		372.683		
0003				A. VENITURI FISCALE	4.985.000	2.422.000	2.967.078	420.314	2.546.764	2.745.128		221.950		
0004				A1. IMPOZIT PE VENIT, PROFIT SI CASTIGURI DIN CAPITAL	1.941.000	973.000	990.917		990.917	990.917				
0300				A1.2 IMPOZIT PE VENIT, PROFIT SI CASTIGURI DIN CAPITAL DE LA PERSOANE FIZICE	1.941.000	973.000	990.917		990.917	990.917				
0302				IMPOZIT PE VENIT	13.000	8.000	4.811		4.811	4.811				
18				Impozitul pe veniturile din transferul proprietatilor imobiliare din patrimoniul personal	13.000	8.000	4.811		4.811	4.811				
0402				COTE SI SUME DEFALCATE DIN IMPOZITUL PE VENIT										
0402				COTE SI SUME DEFALCATE DIN IMPOZITUL PE VENIT	1.928.000	965.000	986.106		986.106	986.106				
0402 01				Cote defalcate din impozitul pe venit	481.000	241.000	254.112		254.112	254.112				
04				Sume alocate din cotele defalcate din impozitul pe venit pentru echilibrarea bugetelor locale	947.000	474.000	475.007		475.007	475.007				
0402 05				Sume repartizate din Fondul la dispozitia Consiliului Judetean	500.000	250.000	256.987		256.987	256.987				
0700				A3 IMPOZITE SI TAXE PE PROPRIETATE IMPOZITE SI TAXE PE PROPRIETATE	593.000	291.000	703.053	337.909	365.144	515.074		187.979		
0702				IMPOZITE SI TAXE PE PROPRIETATE	593.000	291.000	703.053	337.909	365.144	515.074		187.979		

Capi- col	Sub- pa- ra- gra- ful	Pa- ra- gra- ful	Ar- ti- cu- lul	Al- ne- ce- at	Denumire indicator	Prevederi bugtare anuale aprobrate la finele perioadei de raportare		Prevederi bugtare trimestriale cumulate	Drepturi constatate			Incasari realizate	Stingeri pe alte cai decat incasari	Drepturi constatate de incasat
						I	2		Total, din care:	din anii precedenti	din anul curent			
A					B	3=4+5		4	5	6	7	8=3-6-7		
3302					ACTIVITATI VENITURI DIN PRESTARI DE SERVICII SI ALTE									
	3302	08			ACTIVITATI Venituri din prestari de servicii	167.000	76.000	16.178	16.178	16.178	16.178			
			50		Alte venituri din prestari de servicii si alte activitati	167.000	76.000	5.453	5.453	5.453	5.453			
	3502				AMENZI, PENALITATI SI CONFISCARI			10.725	10.725	10.725	10.725			
		01			AMENZI, PENALITATI SI CONFISCARI	361.000	185.000	189.103	189.103	189.103	189.103			146.744
	3502	01	02		Venituri din amenzi si alte sanctiuni aplicate potrivit dispozitiilor legale	361.000	185.000	189.103	189.103	189.103	189.103			146.744
	3702				Venituri din amenzi si alte sanctiuni aplicate de catre alte institutii de specialitate	361.000	185.000	189.103	189.103	189.103	189.103			146.744
	3702	03			TRANSFERTURI VOLUNTARE, ALTELE DECAT SUBVENTIILE									
					Varsaminte din sectiunea de functionare pentru finantarea sectiunii de dezvoltare a bugetului local(cu semnal minus)	-539.000	-112.000	-112.000	-112.000	-112.000	-112.000			
	3702	04			Varsaminte din sectiunea de functionare	539.000	112.000	112.000	112.000	112.000	112.000			
	3902				II. VENITURI DIN CAPITAL			5.750	5.750	5.750	5.750			
		02			VENITURI DIN VALORIFICAREA UNOR BUNURI			5.750	5.750	5.750	5.750			
			01		VENITURI DIN VALORIFICAREA UNOR BUNURI Venituri din valorificarea unor bunuri ale institutiilor publice			5.750	5.750	5.750	5.750			
	4000				III OPERATIUNI FINANCIARE			366.282	366.282	366.282	366.282			
		02			INCASARI DIN RAMBURSAREA IMPRUMUTURILOR ACORDATE			366.282	366.282	366.282	366.282			
	4002				INCASARI DIN RAMBURSAREA IMPRUMUTURILOR ACORDATE			366.282	366.282	366.282	366.282			

Capi-Sub- Pa- Gru- Ar- Ali- tol capi- ra- pa / ti- ne tol grafiu/ col at	Denumire indicator	Prevederi bugetare anuale aprobate la finele perioadei de raportare		Prevederi bugetare trimestriale cumulate	Drepturi constatate			Incasari realizate	Stingeri pe alte cai decat incasari	Drepturi constatate de incasat
		I	2		Total, din care:	din anii precedenti	din anul curent			
B		1	2	3=4+5	4	5	6	7	8=3-6-7	
4002 14	Sume din excedentul bugetului local utilizate pentru finantarea cheltuielilor secunzii de dezvoltare									
4100 02	IV. SUBVENTII	35.459.000	15.146.000	366.282		366.282	366.282			
4200 02	SUBVENTII DE LA ALTE NIVELE ALE ADMINISTRATIEI PUBLICE	35.459.000	15.146.000	117.080		117.080	117.080			
4202 34	SUBVENTII DE LA BUGETUL DE STAT Subventii pentru acordarea ajutorului pentru incalzirea locuintei si a suplimentului pentru energie alocate pentru consumul de combustibili solizi si/sau petrolieri	34.799.000	14.986.000	117.080		117.080	117.080			
4202 41	Subventii de la bugetul de stat pentru finantarea sanatatii	500.000	250.000	104.636		104.636	104.636			
4202 65	Finantarea Programului National de Dezvoltare Locala	72.000	36.000	12.444		12.444	12.444			
4202 87	Subventii de la bugetul de stat catre bugetele locale pentru Programul national de investitii "Anghel Saligny"	18.108.000	8.000.000							
4302 34	SUBVENTII DE LA ALTE ADMINISTRATII Sume alocate din bugetul ANCPPI pentru finantarea lucrarilor de inregistrare sistematica din cadrul Programului national de cadastru si carte funciara	16.119.000	6.700.000							
4302 39	SUBVENTII DE LA ALTE ADMINISTRATII Sume alocate din bugetul ANCPPI pentru finantarea lucrarilor de inregistrare sistematica din cadrul Programului national de cadastru si carte funciara	660.000	160.000							
	Subventii acordate in baza contractelor de parteneriat sau asociere	310.000	60.000							
		350.000	100.000							

CONTABIL,
CROITORU VIRGINICA



PRIMAR
SANDU DANIEL MIHAI

Capi- tot	Sub- total	Pa- ra- gra- ful	Gr- ps / ti- col	Al- ne- at	Denumire indicator	Credite de angajament				Credite bugetare				Angajamente legale de platit	Plati efectuate	Angajamente legale	Cheltuieli efective
						aprobate la finele perioadei de raportare		cumulate		aprobate la finele perioadei de raportare		cumulate					
						1	2	3	4	5	6	7	8-6-7				
B																	
5002					TOTAL CHELTUIELI												
5100					TOTAL CHELTUIELI	35.736.000	35.736.000	42.877.000	18.502.000	42.876.165	42.876.165	2.521.546	2.521.546	40.354.619		40.354.619	2.178.137
5102	02				Partea I-a SERVICII PUBLICE GENERALE AUTORITATI PUBLICE SI ACTIUNI EXTERNE	2.143.000	2.143.000	5.146.000	2.256.000	5.145.720	5.145.720	1.121.174	1.121.174	4.024.546		4.024.546	914.926
	01				AUTORITATI PUBLICE SI ACTIUNI EXTERNE	2.143.000	2.143.000	5.146.000	2.256.000	5.145.720	5.145.720	1.121.174	1.121.174	4.024.546		4.024.546	914.926
	03				Autoritati executive si legislative	2.143.000	2.143.000	5.146.000	2.256.000	5.145.720	5.145.720	1.121.174	1.121.174	4.024.546		4.024.546	914.926
6000	02				Autoritati executive	2.143.000	2.143.000	5.146.000	2.256.000	5.145.720	5.145.720	1.121.174	1.121.174	4.024.546		4.024.546	914.926
6102	05				Partea II-a APARARE, ORDINE PUBLICA SI SIGURANTA NATIONALA			150.000	77.000	149.765	149.765	50.277	50.277	99.488		99.488	57.125
					ORDINE PUBLICA SI SIGURANTA NATIONALA			150.000	77.000	149.765	149.765	50.277	50.277	99.488		99.488	57.125
					ORDINE PUBLICA SI SIGURANTA NATIONALA			150.000	77.000	149.765	149.765	50.277	50.277	99.488		99.488	57.125
					Protecție civilă și protecția contra incendierilor (protecție civilă militară)			145.000	74.000	144.765	144.765	50.161	50.161	94.604		94.604	57.009
6102	50				Alte cheltuieli în domeniul ordinii publice și siguranței naționale			5.000	3.000	5.000	5.000	116	116	4.884		4.884	116
6500	02				Partea III-a CHELTUIELI SOCIAL-CULTURALE			4.491.000	1.858.000	4.490.680	4.490.680	1.034.003	1.034.003	3.456.677		3.456.677	1.102.396
6502	03				INVATAMANT			467.000	222.000	466.680	466.680	146.605	146.605	320.075		320.075	170.505
	01				Invatamant prescolar si primar			118.000	24.000	118.000	118.000	15.998	15.998	102.002		102.002	16.296
	02				Invatamant prescolar			74.000	6.000	74.000	74.000	74.000	74.000	74.000		74.000	298
	04				Invatamant primar			44.000	18.000	44.000	44.000	15.998	15.998	28.002		28.002	15.998
	01				Invatamant secundar			217.000	128.000	216.680	216.680	103.947	103.947	110.733		110.733	130.141
	50				Alte cheltuieli în domeniul invatamantului			217.000	128.000	216.680	216.680	105.947	105.947	110.733		110.733	130.141
6602					SANATATE			132.000	70.000	132.000	132.000	24.660	24.660	107.340		107.340	24.068
					SANATATE			132.000	70.000	132.000	132.000	24.660	24.660	107.340		107.340	24.068
					SANATATE			132.000	70.000	132.000	132.000	24.660	24.660	107.340		107.340	24.068
					SANATATE			1.348.000	397.000	1.348.000	1.348.000	25.975	25.975	1.322.025		1.322.025	24.033

Capi- tol	Sub- capi- tol	Pa- ra- gra- ful	Gr- pa / Titlu	Ar- ti- col	Al- ne- at	Denumire indicator	Credite de angajament			Credite bugetare			Angajamente legale	Plati efectuate	Angajamente legale de platit	Cheltuieli efective	
							1	2	3	4	5	6					7
			A			B											
6602	08					Servicii de sanatate publica	1.232.000	1.232.000	1.348.000	397.000	1.348.000	1.348.000	25.975	1.322.025		24.033	
6702						CULTURA, RECREERE SI RELIGIE											
	03					CULTURA, RECREERE SI RELIGIE			551.000	109.000	551.000	551.000	40.664	510.336		43.025	
						Servicii culturale			97.000	56.000	97.000	97.000	33.403	63.597		35.048	
						Biblioteci publice comunale, orasenesti, municipale											
	07					Camine culturale			70.000	37.000	70.000	70.000	27.381	42.619		27.541	
						Servicii recreative si sportive			27.000	19.000	27.000	27.000	6.022	20.978		7.507	
						Sport			21.000	10.000	21.000	21.000	7.261	13.739		7.977	
						Servicii religioase			21.000	10.000	21.000	21.000	7.261	13.739		7.977	
						Alte servicii in domeniile culturii, recreerii si religiei			430.000	40.000	430.000	430.000		430.000			
6802						ASIGURARI SI ASISTENTA SOCIALA			3.000	3.000	3.000	3.000		3.000			
						ASIGURARI SI ASISTENTA SOCIALA											
						Asistenta sociala in caz de boala si invaliditati			2.125.000	1.130.000	2.125.000	2.125.000	820.759	1.304.241		864.833	
						Asistenta sociala in caz de invaliditate			1.222.000	670.000	1.222.000	1.222.000	548.515	673.485		585.430	
						Asistenta sociala pentru familie si copii			1.222.000	670.000	1.222.000	1.222.000	548.515	673.485		585.430	
6802	15					Prevenirea excluderii sociale			200.000	107.000	200.000	200.000	85.881	114.119		93.093	
						Ajutor social			500.000	250.000	500.000	500.000	99.496	400.504		99.496	
						Alte cheltuieli in domeniul asigurarilor si asistentei sociale			500.000	250.000	500.000	500.000	99.496	400.504		99.496	
						Alte cheltuieli in domeniul asistentei sociale			203.000	103.000	203.000	203.000	86.867	116.133		86.814	
7000						Partea IV-a SERVICII SI DEZVOLTARE PUBLICA, LOCUINTE, MEDIU SI APE			1.296.000	1.296.000	1.875.000	1.875.000		1.648.813		103.690	
						LOCUINTE, SERVICII SI DEZVOLTARE PUBLICA											
						LOCUINTE, SERVICII SI DEZVOLTARE PUBLICA			1.829.000	842.000	1.829.000	1.829.000	211.274	1.617.726		88.797	
						Iluminat public si electrificari			1.275.000	561.000	1.275.000	1.275.000	71.080	1.203.920		70.862	

Capi- tol	Sub- cap- tol	Pa- ra- graf	Gr- pa / Titlu	Ar- ti- col	Al- ne- at	Denumire indicator	Credite de angajament				Angajamente bugetare	Angajamente legale	Plati efectuate	Angajamente legale de platit	Cheltuieli efective
							1	2	3	4					
			A			B									
7002	07					Alimentare cu gaze naturale in localitati			10.000			10.000		10.000	9
	50					Alte servicii in domeniile locuintelor, serviciilor si dezvoltarii comunale	11.000	11.000	544.000	281.000	544.000	140.194	403.806	17.935	
7402						PROTECTIA MEDIULUI									
	05					PROTECTIA MEDIULUI	10.000	10.000	46.000	19.000	46.000	14.893	31.107	14.893	
		02				Salubritate si gestiunea deseurilor	10.000	10.000	36.000	19.000	36.000	14.893	21.107	14.893	
						Colectarea, tratarea si distrugerea deseurilor	10.000	10.000	36.000	19.000	36.000	14.893	21.107	14.893	
7402	06					Canalizarea si tratarea apelor reziduale			10.000		10.000				
8000															
8402	02					Partea V-a ACTIUNI ECONOMICE	31.065.000	31.065.000	31.215.000	13.450.000	31.215.000	89.925	31.125.075		
						TRANSPORTURI									
	03					TRANSPORTURI	31.065.000	31.065.000	31.215.000	13.450.000	31.215.000	89.925	31.125.075		
						Transport rutier	31.065.000	31.065.000	31.215.000	13.450.000	31.215.000	89.925	31.125.075		
						Strazi	31.065.000	31.065.000	31.215.000	13.450.000	31.215.000	89.925	31.125.075		

Capi- col	Sub- capit- ol	Pa- ra- graf	Gre- pa / Titlu	Al- ne- at	Denumire indicator	Credite de angajament			Credite bugetare		Angajamente legale	Plati efectuate	Angajamente legale de platit	Cheltuieli efective
						1	2	3	4	5				
B						1	2	3	4	5	6	7	8=6-7	9
5002					TOTAL CHELTUIELI	35 736 000	35 736 000	42 877 000	18 502 000	42 876 165	42 876 165	2 521 546	40 354 619	2 178 137
	01				TOTAL CHELTUIELI CHELTUIELI CURENTE			5 892 000	2 835 000	5 892 000	5 892 000	2 038 149	3 853 651	2 100 751
	10				TITLUL I CHELTUIELI DE PERSONAL			3 253 000	1 693 000	3 253 000	3 253 000	1 371 783	1 881 217	1 385 039
	20				TITLUL II BUNURI SI SERVICII			1 613 000	676 000	1 613 000	1 613 000	324 093	1 288 907	330 323
	57				TITLUL VIII ASISTENTA SOCIALA			885 000	475 000	885 000	885 000	274 977	610 023	317 873
	59				TITLUL XI ALTE CHELTUIELI			141 000	91 000	141 000	141 000	67 496	73 504	67 496
	70				CHELTUIELI DE CAPITAL	35 736 000	35 736 000	36 985 000	15 567 000	36 985 000	36 985 000	484 032	36 500 968	77 406
	71				TITLUL XV ACTIVE NEFINANCIARE	35 736 000	35 736 000	36 985 000	15 567 000	36 985 000	36 985 000	484 032	36 500 968	77 406
	84				PLATI EFECTUATE IN ANII PRECEDENTI SI RECUPERATE IN ANUL CURENT			-835		-835	-835			77 406
5002					Titlul XXI PLATI EFECTUATE IN ANII PRECEDENTI SI RECUPERATE IN ANUL CURENT			-835		-835	-835			77 406
5100														
5102					Partea I-a SERVICII PUBLICE GENERALE AUTORITATI PUBLICE SI ACTIUNI EXTERNE AUTORITATI PUBLICE SI ACTIUNI EXTERNE CHELTUIELI CURENTE	2 143 000	2 143 000	5 146 000	2 256 000	5 145 720	5 145 720	1 121 174	4 024 546	914 926
	01					2 143 000	2 143 000	5 146 000	2 256 000	5 145 720	5 145 720	1 121 174	4 024 546	914 926
	10				TITLUL I CHELTUIELI DE PERSONAL			2 204 000	1 131 000	2 204 000	2 204 000	857 861	1 346 139	862 022
	10 01				Cheltuieli salariale in bani			1 677 000	861 000	1 677 000	1 677 000	713 447	963 553	723 793
	10 01 01				Salarii de baza			1 594 000	797 000	1 594 000	1 594 000	637 472	936 528	667 781
	10 01 06				Alte sporuri			1 320 000	660 000	1 320 000	1 320 000	568 550	751 450	571 820
	10 01 12				Indemnizatii platite unor persoane din afara unitatii			18 000	9 000	18 000	18 000			
	10 01 13				Drepturi de delegare			120 000	60 000	120 000	120 000	52 416	67 584	51 480
	10 01 17				Indemnizatii de hrana			4 000	2 000	4 000	4 000	280	3 720	280
	10 01 30				Alte drepturi salariale in bani			92 000	46 000	92 000	92 000	27 507	64 493	27 489
	10 02				Cheltuieli salariale in natura			40 000	20 000	40 000	40 000	8 719	31 281	16 712
	10 02 06				Vouchere de vacanta			45 000	45 000	45 000	45 000	41 350	3 650	41 350
	10 03				Contributii			38 000	19 000	38 000	38 000	14 625	23 375	14 662

Capi- tol	Sub- cap- tol	Pa- tra- graf	Gru- pa / ti- titlu	Ar- ti- col	Al- ne- at	Denumire indicator	Credite de angajament				Angajamente legale	Plati efectuate	Angajamente legale de platit	Cheltuieli efective
							1	2	3	4				
			A											
						B								
5102			10 03 07			Contributia asiguratorie pentru munca			38.000	19.000	38.000	14.625	23.375	14.662
			20			TITLUL II BUNURI SI SERVICII			527.000	270.000	527.000	144.414	382.586	138.229
			20 01			Bunuri si servicii			303.000	148.000	303.000	88.660	214.340	86.274
			20 01 01			Furnituri de birou			16.000	8.000	16.000	6.926	9.074	6.854
			20 01 02			Materiale pentru curatenie			5.000	3.000	5.000	1.463	3.537	
			20 01 03			Incalzit, iluminat si forta motrica			50.000	19.000	50.000	9.461	40.539	9.461
			20 01 04			Apa, canal si salubritate			7.000	3.000	7.000	2.79	6.721	2.79
			20 01 05			Carburanti si lubrifianti			20.000	10.000	20.000	6.104	13.896	6.104
			20 01 06			Piese de schimb			7.000	3.000	7.000	2.17	6.783	2.17
			20 01 08			Posta, telecomunicatii, radio, tv, internet			62.000	32.000	62.000	30.110	31.890	30.110
5102			20 01 30			Alte bunuri si servicii pentru intretinere si functionare			136.000	70.000	136.000	34.100	101.900	33.249
5102			20 02			Reparatii curente			6.000	3.000	6.000	3.798	6.000	3.798
			20 05			Bunuri de natura obiectelor de inventar			20.000	10.000	20.000	3.798	16.202	3.798
			20 05 30			Alte obiecte de inventar			20.000	10.000	20.000	3.798	16.202	3.798
			20 06			Deplasari, deplasari, transferari			14.000	7.000	14.000	3.069	10.931	3.069
			20 06 01			Deplasari interne, deplasari, transferari			14.000	7.000	14.000	3.069	10.931	3.069
			20 11			Carti, publicitati si materiale documentare			1.000	1.000	1.000	545	455	545
5102			20 13			Pregatire profesionala			50.000	25.000	50.000		50.000	
			20 30			Alte cheltuieli			133.000	76.000	133.000	48.342	84.658	48.257
			20 30 01			Reclama si publicitate			2.000	1.000	2.000	150	1.850	150
			20 30 30			Alte cheltuieli cu bunuri si servicii			131.000	75.000	131.000	48.192	82.808	48.107
			70			CHELTUIELI DE CAPITAL			2.942.000	1.125.000	2.942.000	263.593	2.678.407	52.904
			71			TITLUL XV ACTIVE NEFINANCIARE			2.143.000	2.143.000	2.143.000	263.593	2.678.407	52.904
			71 01			Active fixe			2.942.000	1.125.000	2.942.000	263.593	2.678.407	52.904
			71 01 01			Constructii			2.942.000	1.125.000	2.942.000	263.593	2.678.407	52.904
			71 01 02			Masini, echipamente si mijloace de transport			2.843.000	1.026.000	2.843.000	169.929	2.673.071	26.076
5102			71 01 03			Mobilier, aparatura birou si alte			90.000	90.000	90.000	89.963	37	13.246

Capi- tol	Sub- capi- tol	Pa- ra- graf	Gr- pa / ti- tu- l	Ar- ti- col	Al- ne- at	Denumire indicator	Credite de angajament				Angajamente legale	Plati efectuate	Angajamente legale de platit	Cheltuieli efective
							1	2	3	4				
			A											
			B											
6102			20	01	30	Alte bunuri si servicii pentru intretinere si functionare								
	6102		20	05		Bunuri de natura obiectelor de inventar	11.000		5.000	11.000	1.909	9.091	4.492	
			20	05	30	Alte obiecte de inventar	20.000		10.000	20.000		20.000		
			20	06		Deplasari, detasari, transferari	20.000		10.000	20.000		20.000		
			20	06	01	Deplasari interne, detasari, transferari	1.000		1.000	1.000		1.000		
			20	13		Pregatire profesionala	1.000		1.000	1.000		1.000		
			20	30		Alte cheltuieli	3.000		3.000	3.000		3.000		
			20	30	30	Alte cheltuieli cu bunuri si servicii	3.000		2.000	3.000		3.000		
			70			CHELTUIELI DE CAPITAL	3.000		2.000	3.000		3.000		
			71			TITLUL XV ACTIVE NEFINANCIARE							4.460	
			71	01		Active fixe							4.460	
			71	01	02	Masini, echipamente si mijloace de transport							4.460	
6102			84			PLATI EFECTUATE IN ANII PRECEDENTI SI RECUPERATE IN ANUL CURENT								
6102			85			Titlul XXI PLATI EFECTUATE IN ANII PRECEDENTI SI RECUPERATE IN ANUL CURENT								
6102			85	01		Plati efectuate in anii precedenti si recuperate in anul curent								
6102			85	01	01	Plati efectuate in anii precedenti si recuperate in anul curent (SF)								
6500														
	02					Partea III-a CHELTUIELI SOCIAL-CULTURALE	1.232.000			1.232.000				
6502						INVATAMANT								
			01			INVATAMANT								
			10			CHELTUIELI CURENTE	467.000		222.000	466.680	146.605	320.075	170.505	
			10	01		TITLUL I CHELTUIELI DE PERSONAL	467.000		222.000	467.000	146.925	320.075	167.706	
			10	01		Cheltuieli salariale in bani	91.000		46.000	91.000	9.988	81.012	10.736	
			10	01	01	Salarii de baza	86.000		43.000	86.000	9.988	76.012	10.736	
							60.000		30.000	60.000		60.000		
							4.491.000		1.858.000	4.490.680	1.034.003	3.456.677	1.102.396	

Capi- tot	Sub- capi- tot	Pa- ra- graf	Gru- pa / Titlu	Ar- ti- col	Al- ne- at	Denumire indicator	Credite de angajament			Credite bugetare				Angajamente legale	Plati efectuate	Angajamente legale de platit	Cheltuieli efective
							1	2	3	4	5	6	7				
6502			A			B											
			10	01	15	Alocatiu pentru transportul la si de la locul de munca					22.000	11.000	22.000	22.000	9.988	12.012	10.736
6502			10	01	17	Indemnizatii de hrana					4.000	2.000	4.000	4.000		4.000	
			10	02		Cheltuieli salariale in natura					2.000	2.000	2.000	2.000		2.000	
			10	02	06	Vouchere de vacanta					2.000	2.000	2.000	2.000		2.000	
			10	03		Contributii					3.000	1.000	3.000	3.000		3.000	
			10	03	07	Contributia asiguratorie pentru munca					3.000	1.000	3.000	3.000		3.000	
			20			TITLUL II BUNURI SI SERVICII					233.000	77.000	233.000	233.000	52.548	180.452	72.581
			20	01		Bunuri si servicii					194.500	57.500	194.500	194.500	45.032	149.468	66.488
			20	01	01	Furnituri de birou					2.000		2.000	2.000		2.000	
			20	01	02	Materiale pentru curatenie					6.000		6.000	6.000		6.000	
			20	01	03	Incalzit, iluminat si forta motrica					79.000	9.000	79.000	79.000	9.000	78.000	30.293
			20	01	04	Apa, canal si salubritate					3.000	1.500	3.000	3.000	1.115	1.885	1.115
			20	01	05	Carburanti si lubrifianti					30.000	14.500	30.000	30.000	14.272	15.728	16.295
			20	01	06	Piese de schimb					6.000	3.000	6.000	6.000	266	5.734	266
			20	01	08	Posta, telecomunicatii, radio, tv, internet					4.000	2.000	4.000	4.000	1.307	2.693	1.307
6502			20	01	09	Materiale si prestari de servicii cu caracter functional					12.000	6.000	12.000	12.000	5.936	6.064	5.936
6502			20	01	30	Alte bunuri si servicii pentru intretinere si functionare					52.500	21.500	52.500	52.500	13.136	39.364	11.276
			20	02		Reparatii curente					6.000	2.000	6.000	6.000		6.000	
			20	05		Bunuri de natura obiectelor de inventar					10.000	5.000	10.000	10.000	675	9.325	
			20	05	30	Alte obiecte de inventar					10.000	5.000	10.000	10.000	675	9.325	
			20	06		Deplasari, detasari, transferari					7.500	4.500	7.500	7.500	4.430	3.070	4.430
			20	06	01	Deplasari interne, detasari, transferari					7.500	4.500	7.500	7.500	4.430	3.070	4.430
			20	13		Pregatire profesionala					3.000	1.000	3.000	3.000	748	2.252	
			20	30		Alte cheltuieli					12.000	7.000	12.000	12.000	1.663	10.337	1.663
			20	30	30	Alte cheltuieli cu bunuri si servicii					12.000	7.000	12.000	12.000	1.663	10.337	1.663
			57			TITLUL VIII ASISTENTA SOCIALA					49.000	25.000	49.000	49.000	22.937	26.063	22.937
			57	02		Ajutoare sociale					49.000	25.000	49.000	49.000	22.937	26.063	22.937

Capi- tol	Sub- capitol	Pa- ra- graf	Gru- pa / Titlu	Ar- ti- col	Alte ne- at	Denumire indicator	Credite de angajament				Credite bugetare				Angajamente legale	Plati efectuate	Angajamente legale de platit	Cheltuieli efective
							1	2	3	4	5	6	7	8=6-7				
						B												
6502				57	02	01	Ajutoare sociale in numerar			29.000	15.000	29.000	29.000	29.000	13.032	15.968		13.032
				57	02	03	Tichete de cresa si tichete sociale pentru gradinita			20.000	10.000	20.000	20.000	20.000	9.905	10.095		9.905
6502				59			TITLUL XI ALTE CHELTUIELI			94.000	74.000	94.000	94.000	94.000	61.452	32.548		61.452
				59	01		Burse			94.000	74.000	94.000	94.000	94.000	61.452	32.548		61.452
				70			CHELTUIELI DE CAPITAL											
				71			TITLUL XV ACTIVE NEFINANCIARE											
				71	01		Active fixe											2.799
				71	01	01	Constructii											2.799
				71	01	03	Mobilier, aparatura birou si alte active corporale											1.566
6502				84			PLATI EFECTUATE IN ANII PRECEDENTI SI RECUPERATE IN ANUL CURENT											
6502				85			Titlul XXI PLATI EFECTUATE IN ANII PRECEDENTI SI RECUPERATE IN ANUL CURENT											
6502				85	01		Plati efectuate in anii precedenti si recuperate in anul curent											
6502				85	01	01	Plati efectuate in anii precedenti si recuperate in anul curent (SF)											
6602							SANATATE											
							SANATATE	1.232.000	1.232.000	1.348.000	397.000	1.348.000	1.348.000	1.348.000	25.975	1.322.025		24.033
				01			CHELTUIELI CURENTE			1.16.000	67.000	116.000	116.000	116.000	25.975	90.025		22.237
				10			TITLUL I CHELTUIELI DE PERSONAL			81.000	43.000	81.000	81.000	81.000	19.063	61.937		19.063
				10	01		Cheltuieli salariale in bani			77.000	39.000	77.000	77.000	77.000	17.714	59.286		17.714
				10	01	01	Salarii de baza			72.000	36.000	72.000	72.000	72.000	16.985	55.015		16.985
				10	01	17	Indemnizatii de brana			5.000	3.000	5.000	5.000	5.000	729	4.271		729
				10	02		Cheltuieli salariale in natura			2.000	2.000	2.000	2.000	2.000	950	1.050		950
				10	02	06	Vouchere de vacanta			2.000	2.000	2.000	2.000	2.000	950	1.050		950
				10	03		Contributii			2.000	2.000	2.000	2.000	2.000	399	1.601		399
				10	03	07	Contributia asiguratorie pentru munca			2.000	2.000	2.000	2.000	2.000	399	1.601		399


Capi- tol	Sub- pa- ra- graf	Gr- pa / Titlu	Al- ne- at	Denumire indicator	Credite de angajament			Credite bugetare			Angajamente legale	Plati efectuate	Angajamente legale de platit	Cheltuieli efective
					1	2	3	4	5	6				
A														
6802		10 01 17		Indemnitatii de birou			121.000	65.000	121.000	121.000	54.278	66.722	46.248	
		10 01 30		Alte drepturi salariale in bani			12.000	6.000	12.000	12.000	621	11.379	621	
		10 02		Cheltuieli salariale in natura			11.000	11.000	11.000	11.000	9.405	1.595	9.405	
		10 02 06		Vouchere de vacanta			11.000	11.000	11.000	11.000	9.405	1.595	9.405	
		10 03		Contributii			31.000	16.000	31.000	31.000	12.100	18.900	11.993	
		10 03 07		Contributia asiguratorie pentru munca			31.000	16.000	31.000	31.000	12.100	18.900	11.993	
		20		TITLUL II BUNURI SI SERVICII			55.000	30.000	55.000	55.000	14.919	40.081	14.695	
		20 01		Bunuri si servicii			12.000	7.000	12.000	12.000	1.294	10.706	1.857	
		20 01 01		Furnituri de birou			1.000	1.000	1.000	1.000		1.000		
		20 01 02		Material pentru curatenie			2.000	2.000	2.000	2.000		2.000		
		20 01 03		Incaltat, iluminat si forta motrica			2.000	2.000	2.000	2.000	557	1.443	557	
		20 01 05		Carburanti si lubrifianti			1.000	1.000	1.000	1.000		1.000		
		20 01 30		Alte bunuri si servicii pentru intretinere si functionare			6.000	2.000	6.000	6.000	737	5.263	325	
6802		20 02		Reparatii curente			2.000		2.000	2.000		2.000		
		20 03		Hrana			30.000	19.000	30.000	30.000	11.103	18.897	10.238	
		20 03 01		Hrana pentru oameni			30.000	19.000	30.000	30.000	11.103	18.897	10.238	
		20 05		Bunuri de natura obiectelor de inventar			5.000	4.000	5.000	5.000	2.522	2.478		
		20 05 30		Alte obiecte de inventar			5.000	4.000	5.000	5.000	2.522	2.478		
		20 06		Deplasari, detasari, transferari			2.000		2.000	2.000		2.000		
		20 06 01		Deplasari interne, detasari, transferari			2.000		2.000	2.000		2.000		
		20 13		Pregatire profesionala			4.000		4.000	4.000		4.000		
		57		TITLUL VIII ASISTENTA SOCIALA			836.000	450.000	836.000	836.000	252.040	583.960	294.936	
		57 02		Ajutoare sociale			836.000	450.000	836.000	836.000	252.040	583.960	294.936	
		57 02 01		Ajutoare sociale in numerar			836.000	450.000	836.000	836.000	252.040	583.960	294.936	
7000				Partea IV-a SERVICII SI DEZVOLTARE PUBLICA, LOCUINTE, MEDIU SI APE LOCUINTE, SERVICII SI DEZVOLTARE PUBLICA LOCUINTE, SERVICII SI DEZVOLTARE PUBLICA CHELTUIELI CURENTE			1.875.000	861.000	1.875.000	1.875.000	226.167	1.648.833	103.690	
		01					1.829.000	842.000	1.829.000	1.829.000	211.274	1.617.726	88.797	
							493.000	168.000	493.000	493.000	80.760	412.240	75.551	

Capi- tol	Sub- capi- tol	Pa- ra- graf	Gr- pa / Titlu	Ar- ti- col	Al- ne- at	Denumire indicator	Credite de angajament			Credite bugetare			Angajamente legale	Plati efectuate	Angajamente legale de platit	Cheltuieli efective
							1	2	3	4	5	6				
7002						B										
						TITLUL II BUNURI SI SERVICII										
						Bunuri si servicii			493.000	160.000	493.000	493.000	80.760	412.240	75.551	
						20 01			179.000	98.000	179.000	179.000	80.760	98.240	75.551	
						Incalziti, iluminati si forta motrica			143.000	77.000	143.000	143.000	70.862	72.138	70.862	
						20 01 05			2.000	1.000	2.000	2.000	1.977	1.803	1.977	
						Carburanti si lubrifianti										
						20 01 30										
						Alte bunuri si servicii pentru intretinere si functionare			34.000	20.000	34.000	34.000	9.701	24.299	4.492	
						Reparatii curente			1.000		1.000	1.000		1.000		
						20 02										
						Bunuri de natura obiectelor de inventar			3.000	2.000	3.000	3.000		3.000		
						20 05										
						Alte obiecte de inventar			3.000	2.000	3.000	3.000		3.000		
						20 05 30										
						Alte cheltuieli			310.000	60.000	310.000	310.000		310.000		
						20 30										
						Alte cheltuieli cu bunuri si servicii			310.000	60.000	310.000	310.000		310.000		
						70										
						CHELTUIELI DE CAPITAL			1.286.000	682.000	1.336.000	1.336.000	130.514	1.205.486	13.246	
						TITLUL XV ACTIVE NEFINANCIARE			1.286.000	682.000	1.336.000	1.336.000	130.514	1.205.486	13.246	
						Active fixe			1.286.000	682.000	1.336.000	1.336.000	130.514	1.205.486	13.246	
						71 01										
						Constructii			1.286.000	682.000	1.336.000	1.336.000	130.514	1.205.486	13.246	
						71 01 01										
						Masini, echipamente si mijloace de transport			1.286.000	682.000	1.336.000	1.336.000	130.514	1.205.486	13.246	
						71 01 02										
						Alte active fixe										
						71 01 30										
						(inclusiv reparatii capitale)			10.000		10.000	10.000	14.893	31.107	14.893	
						7002										
						PROTECTIA MEDIULUI										
						01										
						PROTECTIA MEDIULUI			46.000	19.000	46.000	46.000	14.893	31.107	14.893	
						20			36.000	19.000	36.000	36.000	14.893	21.107	14.893	
						CHELTUIELI CURENTE			36.000	19.000	36.000	36.000	14.893	21.107	14.893	
						TITLUL II BUNURI SI SERVICII			26.000	14.000	26.000	26.000	14.000	12.800	14.000	
						20 01										
						Bunuri si servicii										
						20 01 30										
						Alte bunuri si servicii pentru intretinere si functionare			26.000	14.000	26.000	26.000	14.000	12.800	14.000	
						7402										
						Alte cheltuieli			10.000	5.000	10.000	10.000	893	9.107	893	
						20 30										
						Alte cheltuieli cu bunuri si servicii			10.000	5.000	10.000	10.000	893	9.107	893	
						70										
						CHELTUIELI DE CAPITAL			10.000	5.000	10.000	10.000	893	9.107	893	
						71			10.000	5.000	10.000	10.000	893	9.107	893	
						TITLUL XV ACTIVE NEFINANCIARE			10.000	5.000	10.000	10.000	893	9.107	893	
						71 01			10.000	5.000	10.000	10.000	893	9.107	893	
						Active fixe			10.000	5.000	10.000	10.000	893	9.107	893	
						71 01 01			10.000	5.000	10.000	10.000	893	9.107	893	
						Active fixe			10.000	5.000	10.000	10.000	893	9.107	893	
						71 01 01			10.000	5.000	10.000	10.000	893	9.107	893	
						Active fixe			10.000	5.000	10.000	10.000	893	9.107	893	

Capi- tol	Sub- capit- ol	Pa- ra- graf	Gru- pa / Titlu	Al- ne- at	Denumire indicator	Credite de angajament			Credite bugetare			Angajamente legale	Plati efectuate	Angajamente legale de platit	Cheltuieli efective	
						1	2	3	aprobate la finele perioadei de raportare	aprobate la finele perioadei de raportare	4					5
7402			71	01	01	Constructii	10.000	10.000	10.000	10.000	10.000	10.000				
8000							31.065.000	31.065.000	31.215.000	13.450.000	31.215.000	31.215.000	89.925	31.125.075		
8402	02					Partea V-a ACTIUNI ECONOMICE TRANSPORTURI	31.065.000	31.065.000	31.215.000	13.450.000	31.215.000	31.215.000	89.925	31.125.075		
		01				CHELTUIELI CURENTE	150.000	150.000	150.000	50.000	150.000	150.000		150.000		
		20				TITLUL II BUNURI SI SERVICII	150.000	150.000	150.000	50.000	150.000	150.000		150.000		
		20	02			Reparatii curente	150.000	150.000	150.000	50.000	150.000	150.000		150.000		
		70				CHELTUIELI DE CAPITAL	31.065.000	31.065.000	31.065.000	13.400.000	31.065.000	31.065.000	89.925	30.975.075		
		71				TITLUL XV ACTIVE NEFINANCIARE	31.065.000	31.065.000	31.065.000	13.400.000	31.065.000	31.065.000	89.925	30.975.075		
		71	01			Active fixe	31.065.000	31.065.000	31.065.000	13.400.000	31.065.000	31.065.000	89.925	30.975.075		
		71	01	01		Constructii	31.065.000	31.065.000	31.065.000	13.400.000	31.065.000	31.065.000	89.925	30.975.075		

Conducatorul institutiei,

PRIMAR
SANDU DANIEL MIHAIL

Conducatorul compartimentului
financiar-contabil

CONTABIL,
CROITORU VIRGINICA